

Procesbeschrijving logboeken beeldbeoordeling uploaden via SPSRM SharePoint

SPSRM logboeken uploaden via SharePoint versie AC 20191119 DEF

SPSRM maakt voor het aanleveren van de logboeken beeldbeoordeling gebruik van SharePoint. SharePoint is een beveiligde omgeving waar de 3 logboeken door de zorgverlener kunnen worden opgeslagen. Het Regionaal Centrum kan de logboeken vervolgens inzien en laten beoordelen. Deze manier van uploaden van documenten, maakt het (onbeveiligd) e-mailverkeer en uitwisselen van USB-sticks met daarin persoonsgebonden gegevens overbodig.

Stap 1: Je ontvangt een mail van SPSRM op je persoonlijke e-mailadres. Daarin staat een link naar een beveiligde map waarin de 3 logboeken kunnen worden opgeslagen. Kies voor openen.

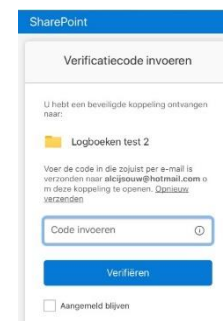
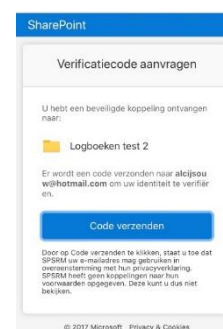
Stap 2: Vervolgens kies je code verzenden.

Stap 3: Je ontvangt separaat een mail op hetzelfde e-mailadres met deze code, voer je code in en kiest verifiëren.

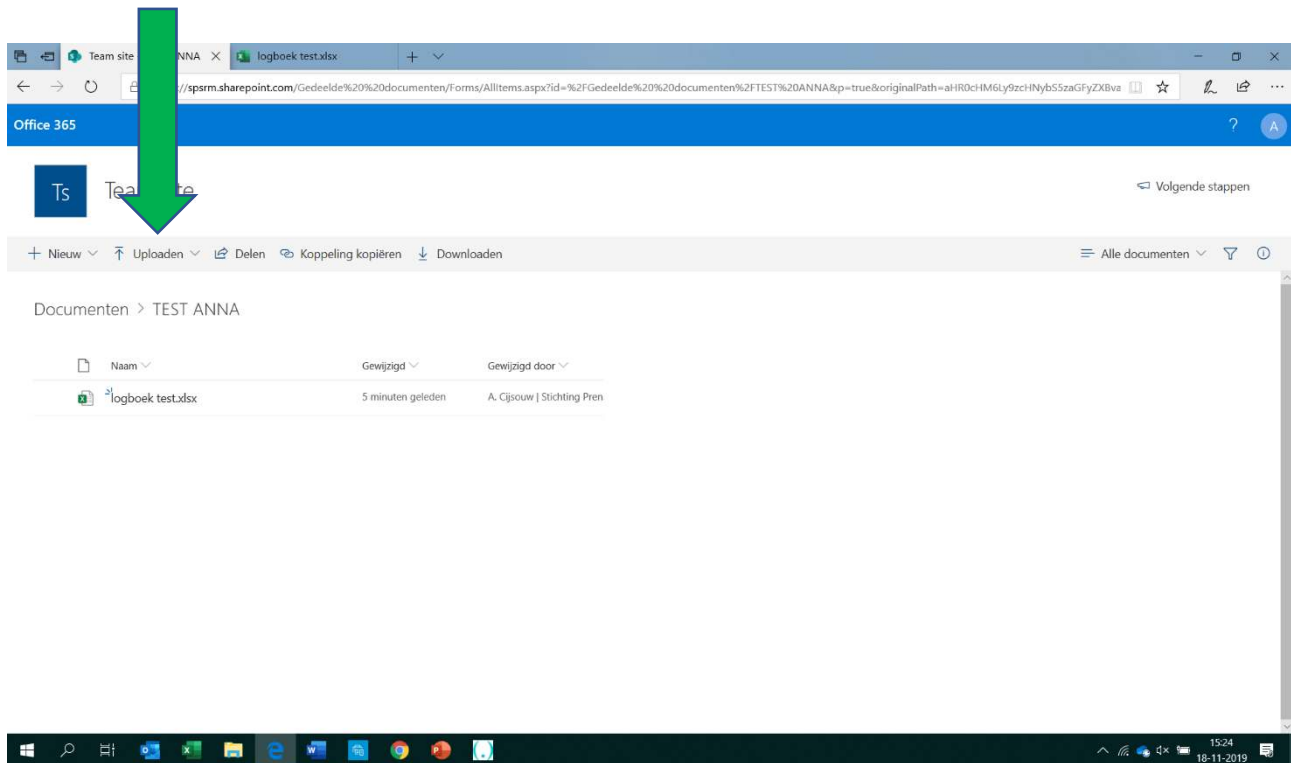
Je bent nu in de aan jou toegekende map in SPSRM SharePoint. Dit is een beveiligde omgeving die enkel voor jou en SPSRM toegankelijk is.

Stap 4 Logboeken in map plaatsen (uploaden)

- Je ziet in die map SPSRM SharePoint links bovenin de button uploaden.
- Klik op uploaden en vervolgens op bestanden. Blader door de directory naar het logboek en kies uploaden. Je ziet het document direct verschijnen in de map SPSRM SharePoint.
- Herhaal dit nog 2 keer voor de overige 2 logboeken.
- Stuur een mail naar info@spsrm.nl dat de bestanden klaar staan.
- Het opslaan van de logboeken op eigen pc/laptop met daarin de persoonsgebonden gegevens raden wij sterk af i.v.m. het vertrouwelijke karakter. Nadat de logboeken zichtbaar zijn in de map op SharePoint adviseren wij je deze van de pc/laptop te verwijderen.
- De map is overigens opnieuw in te zien door in de oorspronkelijke mail stap 1 tot en met 3 nogmaals te doorlopen.



VOORBEELD SPSRM SHAREPOINT (button uploaden)



The screenshot shows a web browser window displaying a SharePoint document library. The browser's address bar shows the URL: <https://spsrm.sharepoint.com/Gedeelde%20%20documenten/Forms/AllItems.aspx?id=%2FGedeelde%20%20documenten%20FTEST%20ANNA&p=true&originalPath=aHR0cHM6Ly9zcmh5bS55aG9yZXBva>. The page title is "Office 365". The document library is titled "Documenten > TEST ANNA". The library contains one document, "logboek test.xlsx", which was uploaded 5 minutes ago by A. Cijssouw. A green arrow points to the "Uploaden" button in the top navigation bar.

Naam	Gewijzigd	Gewijzigd door
logboek test.xlsx	5 minuten geleden	A. Cijssouw Sighting Pren